

Eerste graad secundair onderwijs in Bredene



Klassieke talen
Moderne talen en wetenschappen
STEM - wetenschappen
Grafische communicatie en media
Maatschappij en welzijn
Sport & CLIL
Surfen & zeilen

info- en opendeurdagen via onze website

www.middelenschoolbredene.be

Welkom!

Beste ouder(s), verantwoordelijke(n)

Binnenkort kiest u samen met uw zoon of dochter een nieuwe school. Een beslissing die gepaard gaat met veel vragen en twijfels.

Is het onderwijs wel van goede kwaliteit?
Wat zijn de toekomstmogelijkheden? Welke doorstroommogelijkheden zijn er na de eerste graad? Maar vooral waar zal mijn kind zich goed voelen?

De zorg van uw kind staat centraal. Hij/zij moet zich hier goed voelen, want studeren is meer dan alleen leren. Door de **beschermende omgeving** van een aparte middenschool is het mogelijk uw kind een meer **individuele begeleiding** te geven en ervoor te zorgen dat hij/zij zich kan ontplooiën in een sfeer van rust en geborgenheid.

Naast het welbevinden streven wij door middel van **innovatief onderwijs** een hoog leerrendement na. De moderne uitrusting, de veelzijdigheid aan studierichtingen en een sterk lerarenteam maken van onze school een ideale springplank in het secundair onderwijs.

Wij kiezen er als school voor om vooral het accent op **talentontwikkeling** en **studiekeuzebegeleiding**

op maat te leggen zodat uw kind na de middenschool in alle scholen terecht kan. Verder bestaat onze sterkte erin om maximale leerwinst bij een leerling na te streven door in te zetten op welbevinden en leerplezier in een positief leer- en ontwikkelingsklimaat. We vinden het belangrijk dat leerlingen weten wat hun sterke punten en mogelijkheden zijn zodat ze zelf hoge ambities koesteren. Daarom stimuleren we ze om de beste versie van zichzelf te worden door de **lat gepast hoog te leggen**.

In deze brochure vindt u alvast een overzicht van de studiemogelijkheden in onze school. Naast het aanbod krijgt u informatie over heel wat andere troeven waar we sterk op inzetten. Als laatste willen we ons lerarenteam voorstellen zodat uw kind zich zo vlug mogelijk thuis voelt. We nodigen u uit om met de school kennis te maken en de sfeer op te snuiven.

De begeleiding van uw kind start nu door deze brochure aan te bieden die kan dienen als leidraad in de zoektocht naar een gepaste school. Hopelijk mogen wij uw zoon of dochter bij ons verwelkomen. In ieder geval wensen wij jullie een vlotte start in het secundair onderwijs toe.

Beste “talentje”

Je hebt de basisschool bijna achter de rug en je staat voor de moeilijke beslissing om een nieuwe school te kiezen. Dit is voor jou vast een **spannend gevoel**. Straks behoor je niet meer bij de “grootsten” en dat zorgt voor wat onzekerheden.

Wie zal ik kennen? **Zullen ze me tof vinden?**
Hoe zijn de leerkrachten? **Zal de leerstof moeilijk zijn?**

Deze vragen en nog veel meer zijn heel normaal. Zo voelt iedere leerling zich die de basisschool verlaat. Het is dan ook allemaal nieuw en onbekend. Maak je maar geen zorgen, vanaf de eerste schooldag maak je vrienden door onze **teambuildingsactiviteiten**.

Dat nieuwe en onbekende gevoel zal gaandeweg plaats maken voor een warm thuisgevoel en voor je het weet zit je eerste schooljaar erop. Wij zijn er om alles in goede banen te leiden en nemen samen met jou deze spannende stap.

Je kan je alvast voorbereiden door deze brochure te lezen. Hierin krijg je algemene uitleg over de studierichtingen en ontdek je onze troeven. Zo is het straks allemaal niet zo nieuw meer. Hopelijk zien we elkaar in september.

*Veel
succes!*



Inhoudstafel

Welkom!	2	Talent@WORK	24
<hr/>		<hr/>	
Secundair onderwijs	8	Studierichtingen 1ste middelbaar Talent@WORK	24
De verschillen met het lager	8	▶ Talentverkenning	24
Structuur eerste graad	8	▶ Talent Sport (Surf & Sail)	24
▶ A & B	8	Lessentabel leerjaar 1 Talent@WORK	25
▶ Basisvorming & keuzegedeelte	9	Studierichtingen 2de middelbaar Talent@WORK	26
Klaar voor CLIL?	9	▶ STEM-technieken: printmedia	27
Hoe ziet een schoolweek er uit?	10	▶ Verzorging	28
Activiteiten	11	▶ Voeding en horeca	28
		▶ Sport	29
Alle richtingen op een rijtje	13	▶ Sport (Surf & Sail)	30
<hr/>		Lessentabel leerjaar 2 Talent@WORK	31
Talent@STUDY	14	Innovatief onderwijs in een nieuw gebouw	34
<hr/>		<hr/>	
Studierichtingen 1ste middelbaar Talent@STUDY	14	Wat na de eerste graad?	36
▶ Talent klassieke talen	14	<hr/>	
▶ Talentverkenning	14	Integratiedag	36
▶ Talent Sport (Surf & Sail)	14	Sterke scholen	37
Lessentabel leerjaar 1 Talent@STUDY	15		
Studierichtingen 2de middelbaar Talent@STUDY	16	Schoolteam	38
▶ Klassieke talen	16	<hr/>	
▶ Moderne talen en wetenschappen	17	Wie zijn wij?	38
▶ STEM-wetenschappen	19	Hoe zorgen wij voor jou?	41
▶ Grafische communicatie en media	20		
▶ Maatschappij en welzijn	21	Waarom voor ons kiezen?	43
▶ Sport	21	<hr/>	
▶ Sport (Surf & Sail)	22	Praktische informatie	44
Lessentabel leerjaar 2 Talent@STUDY	23	<hr/>	
		Middenschool Bredene digitaal	47



**Ligt jouw talent
bij surfen of zeilen?**
Kies vanaf het eerste
middelbaar voor Talent
Sport (Surf & Sail)

Meer info op pagina 14 en 22



Secundair onderwijs

De verschillen met het lager

Volgend schooljaar is het zover en ga je naar het eerste middelbaar. Een spannend nieuw hoofdstuk in jouw schoolcarrière. Het zal even wennen zijn maar bij ons zal deze overgang niet zo eng aanvoelen. Doordat we enkel een eerste en tweede middelbaar aanbieden, zit je dus samen met allemaal leeftijdsgenoten.

Het middelbaar verschilt op een aantal vlakken van het lager. Niet alleen ben je vrijer maar krijg je ook meer verantwoordelijkheden. Zo moet je ervoor zorgen om op tijd aan het juiste lokaal te staan met de correcte boeken. Iedere schooldag ga je **van de ene leraar naar de andere en dat voor bijna elk vak**.

Ook bij het leren zal er heel wat veranderen. De pakketten leerstof worden groter en je zal veel zelfstandiger moeten werken. Leren plannen en zelf je werk organiseren zijn hierbij een must. Daarbij helpen de leerkrachten jou een handje. Eén van onze belangrijkste taken bestaat er net in je te 'leren hoe je moet leren'. Want een **gepaste studiemethode** is nodig om goede resultaten te behalen.

Structuur eerste graad

Net als in het lager onderwijs bestaat het secundair onderwijs uit drie graden van twee jaar. De eerste graad vormt een verbinding tussen de lagere school en de studierichtingen in de tweede graad. In onze school worden de eerste twee jaren van het secundair onderwijs aangeboden.

► A & B

In het eerste middelbaar wordt er in de meeste scholen een onderscheid gemaakt tussen een eerste leerjaar A en een eerste leerjaar B. Omdat de A-stroom gericht is op leerlingen die voorbereid worden op hogere studies (bachelor en master), hebben we het liever over de leerlingen in "**Talent@Study**". Daarnaast heb je leerlingen die worden voorbereid op een werksituatie. Hiervoor gebruiken we de term "**Talent@Work**".

► Basisvorming & keuzegedeelte

Een les duurt 50 minuten. Je krijgt 32 lessen per week. Daarvan wordt een groot deel besteed aan basisvorming en een aantal uren aan het keuzegedeelte.

- De basisvorming omvat alle algemene vakken zoals aardrijkskunde, wiskunde en Nederlands. De eindtermen van de basisvorming liggen voor alle scholen vast.
- In de uren uit het keuzegedeelte volg je een differentiatievak zoals klassieke talen, Sport (Surf & Sail)

of verken je de verschillende studiedomeinen van het secundair onderwijs. Verder is er tijdens deze uren ruimte voorzien om tekorten weg te werken of om verder uit te diepen zodat je jezelf extra kan uitdagen.

Raadpleeg de lessentabellen om de verschillende opties hierover te bekijken.



Klaar voor CLIL?

Sinds enkele jaren bieden scholen in de eerste graad 'CLIL' aan, een letterwoord dat staat voor Content and Language Integrated Learning. Dit betekent in de praktijk dat je niet-taalvakken in een andere taal volgt. Zo kan je er bij ons voor kiezen om deel te nemen aan de lessen lichamelijke opvoeding in het Frans. Dit wordt zowel in het eerste als in het tweede jaar aangeboden in alle richtingen.

Geen krak in Frans, denk je, en begin je nu al te zweten bij de gedachte alleen? Wees gerust, wij verwachten in de CLIL-les geen foutloos taalgebruik, maar willen je alleen stimuleren om spontaan Frans te spreken. Op deze manier word je niet alleen sterker in het vak Frans maar ook taalvaardiger. Uit onderzoek is ook gebleken dat het zelfvertrouwen en de spreekdurf van leerlingen hierdoor stijgt.

Allez, on y va!

Hoe ziet een schoolweek eruit?

	maandag	dinsdag	woensdag	donderdag	vrijdag
08.00 uur	 de school is open				
08.20 uur	 alle leerlingen zijn aanwezig				
08.25 uur	les of  ochtendstudie				
09.15 uur	 les	 les	 les	 les	 les
10.05 uur	 korte pauze				
10.20 uur	 les	 les	 les	 les	 les
11.10 uur	 les	 les	 les	 les	 les
12.00 uur	 les	 les	 les	 les	 les
12.50 uur	 lunchpauze		 lunchpauze		
14.00 uur	 les	 les	 les		 les
14.50 uur	 les	 les	 les		 les
15.40 uur	 les of  avondstudie		 les of  avondstudie		
16.30 uur	 de school is gesloten		 de school is gesloten		

Activiteiten

► **Schooltoneel**

Wij organiseren ieder jaar een schooltoneel. Iedereen die wil meedoen is welkom. Je hebt geen ervaring nodig want in september en oktober worden er buiten het curriculum dramalessen gegeven om al eens te proeven. Smaakt dat naar meer? Dan kun je in november inschrijven om deel te nemen aan het schooltoneel. Het einddoel is een prachtige voorstelling in mei. Benieuwd naar de vorige toneelstukken? Bekijk op onze facebookpagina de foto's.

► **Middagpauze**

Onze middagpauze duurt een uur en tien minuten. Voldoende tijd voor een activiteit: de boog kan immers niet altijd gespannen staan. Je kan vrij kiezen uit volgende algemene activiteiten: gezelschapspelletjes spelen, een boek of strip lezen in de schoolbibliotheek, even helemaal tot rust komen in de stille ruimte, voetballen of gewoon even bijpraten op onze **dakspeelplaats**. Daarnaast worden er activiteiten georganiseerd waarvoor je je kan inschrijven zoals **schaaklessen**, tafeltennis- en dartoernooien en zoveel meer. Keuze genoeg dus!

► **Schoolsport: MOEV**

MOEV is de overkoepelende organisatie die de competities voor leerlingen en scholen onderling organiseert en stimuleert in een brede waaier van sporten. Als er voldoende kandidaten zijn, doen wij als school daaraan mee. De leerkrachten lichamelijke opvoeding nemen de organisatie op zich, en begeleiden ook de leerlingen.

Benieuwd naar wat er in onze school leeft? Bekijk dan zeker eens onze Instagram-account Middenschoolbredene of scan deze QR-code.





Alle richtingen op een rijtje

Eerste jaar

Talent@study

Talent@work

Talentverkenning

Talentverkenning

Talent Sport (Surf & Sail)

Talent Sport (Surf & Sail)

Talent Klassieke talen

Tweede jaar

Klassieke talen

STEM-technieken:
printmedia

Moderne talen
en wetenschappen

Verzorging

STEM-wetenschappen

Voeding en horeca

Grafische communicatie
en media

Sport

Maatschappij en welzijn

Sport (Surf & Sail)

Sport

Sport (Surf & Sail)

Talent@STUDY

In Talent@Study kun je kiezen uit drie studierichtingen. De basisvorming is dezelfde maar de vrije uren worden verschillend ingericht.

Studierichtingen 1ste middelbaar Talent@STUDY

► Talent Klassieke talen

Misschien speel je met de vraag **waarom Latijn studeren nuttig is?**

Wel, met Latijnse woorden kom je verder dan je denkt. Als je Latijn studeert dan leer je vlotter moeilijke woorden zowel in onze taal als in vreemde talen zoals Frans, Spaans, Italiaans,... Door je te verdiepen in de Latijnse spraakkunst krijg je een beter zicht over hoe een taal is opgebouwd. **Taalkundig inzicht** ontwikkelen is een mooie meenemer als je later andere talen wilt leren. Niet alleen scherp je jouw taalvermogen aan, maar je traint ook **'het analytisch denken'**, wat in de wetenschappelijke vakken en wiskunde heel belangrijk is.

Je verdiept je in de sappige en boeiende verhalen van de mythologie en Romeinse geschiedenis. Samen met jouw leraar ontdek je hoe onze beschaving wortels heeft in de Griekse en Romeinse cultuur. Laat je onderdompelen in historische achtergronden en **verrijk jouw wereldbeeld**. Waan je even een soldaat van het Romeinse leger. Of misschien schuilt er een Jupiter of Hercules in jou?

Kortom, wil je het verleden bestuderen, sterker worden in taal en onze moderne samenleving beter begrijpen? Dan zal Latijn je zeker niet teleurstellen.

► Talentverkenning

Heb je nog geen idee welke richting je moet kiezen, stel die keuze dan nog even uit en volg het traject **Talentverkenning**.

De **twee uur studieverkenning** hebben als doel om jou **te laten proeven van de verschillende studiedomeinen van het middelbaar onderwijs**. Op deze manier kun je in het tweede en derde jaar een studierichting kiezen die het dichtst aanleunt bij jouw talenten.

► Talent Sport (Surf & Sail)

Ooit al eens willen **surfen en zeilen**? Of ben je aangesloten bij een club en wil je jouw hobby **combineren met school**? Dan kan dat bij ons. Dankzij onze ligging kunnen wij jou de kans bieden om jouw talenten in deze specifieke sporttak volledig te ontplooiën. Kies vanaf het eerste middelbaar voor Talent Sport (Surf & Sail) en krijg naast de basisvorming, surf- en zeillessen van een **professionele trainer**.



lessentabel leerjaar 1 talent@STUDY

→ basisvorming

talen	9 uur	mens en maatschappij	4 uur
Nederlands		geschiedenis	
Frans		burgerschap en ondernemen	
Engels		lichamelijke opvoeding (met de optie CLIL)	
wetenschap en techniek	11 uur	creatieve vorming	1 uur
wiskunde			
wetenschappen		levensbeschouwelijk vak	2 uur
techniek			
digitale competenties			

→ keuzegedeelte

Talent Klassieke talen		Talentverkenning		Talent Sport (Surf & Sail)	
Klassieke talen	2 uur	studieverkenning ²	2 uur	Sport (Surf & Sail)	2 uur
skillslab ¹	2 uur	skillslab ¹	2 uur	skillslab ¹	2 uur
NExpert ³	1 uur	NExpert ³	1 uur	NExpert ³	1 uur

¹ Skillslab: in deze twee uur krijg je de keuze om bepaalde leerstofonderdelen die je nog niet volledig onder de knie hebt bij te werken of te gaan uitdiepen en verkennen.

² Studieverkenning: tijdens deze lessen proef je van de verschillende studiedomeinen waaruit je later moet kiezen. Op die manier leer je waar jouw talenten en interesses liggen. Die domeinen zijn:

- Economie en organisatie
- Kunst en creatie
- Klassieke talen
- Maatschappij en welzijn
- Moderne talen en wetenschappen
- Sport
- STEM-technieken
- STEM-wetenschappen
- Voeding en horeca

³ NExpert: tijdens dit uurtje word je expert in het Nederlands via uitdieping en extra uitleg.

Studierichtingen 2de middelbaar Talent@STUDY

► **Klassieke talen**

Heb je interesse en ben je nieuwsgierig om je te verdiepen in de oude cultuur van de Grieken en de Romeinen? Volg dan klassieke talen.

Naast het bestuderen van de samenleving onderzoek je via authentieke teksten de klassieke talen. Het is niet de bedoeling dat je deze oude talen in het dagelijks leven op een actieve wijze kan hanteren.

Wel beogen we met deze richting het verwerven van inzicht in de abstracte taalstructuren om op een probleemoplossende manier met taal te leren omgaan. Je zal hierdoor zowel de moderne vreemde talen als het Nederlands beter kunnen beheersen.





► **Moderne talen en wetenschappen**

Ben je geïnteresseerd in talen maar spreekt wetenschappen je ook aan? Zoek je een uitdaging op meerdere vlakken? Kies dan deze richting. Hier kun je je talenknobbel ontwarren en neem je jouw eerste stappen als wetenschapper.

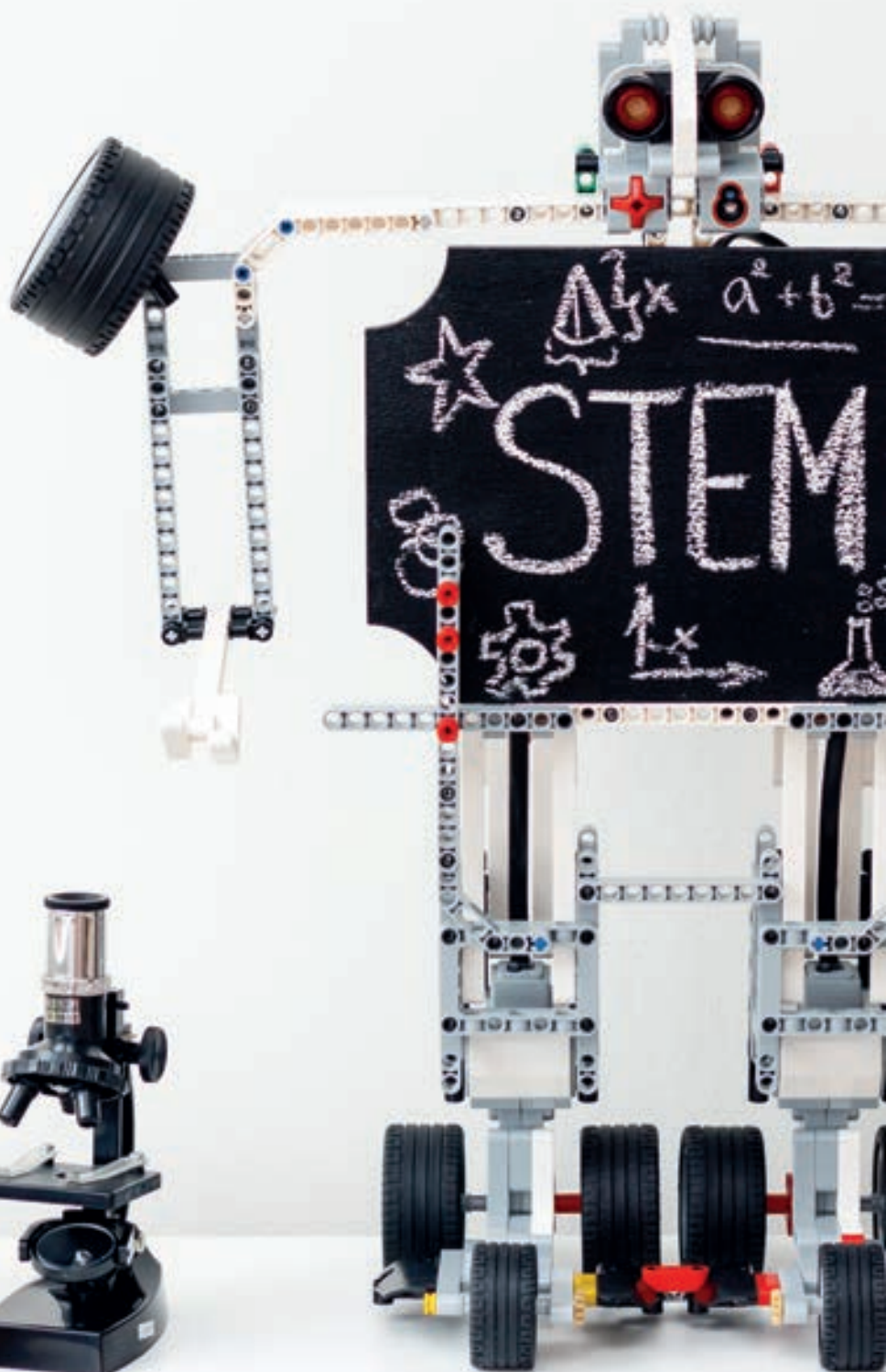
Aan de hand van taal verkennen we samenlevingen, want we zijn met veel verschillende mensen dus ook veel

verschillende talen. Hoezeer lijken alle talen en culturen op elkaar? Hoe verbreden we onze woordenschat door meer te lezen?

Naast het verkennen leer je ook onderzoekend kijken naar de wereld. Je gaat op zoek naar antwoorden op vragen over natuur- en technisch-wetenschappelijke verschijnselen door te experimenteren en te observeren.

**Ontdek
de kleine
ingenieur of
wetenschapper
in jou.**


Kies STEM!




► STEM-wetenschappen

Heb je ideeën? Wil je die ene uitvinding écht maken? Kruip in de rol van uitvinder en leer er alles over in deze richting.

Je oefent hoe je zelf een systeem moet bedenken en ontwerpen. Hierbij word je uitgedaagd om te onderzoeken welke keuzes je moet maken om op een veilige en doordachte manier projecten te starten. Om de taal van de wetenschappen te leren begrijpen, leer je ook handleidingen, plannen en tekeningen lezen. Bij STEM-wetenschappen ligt de nadruk eerder op het onderzoeken. Want een echte denker en doener benut al zijn talenten.



‘Doordacht denken en doen met wetenschappen’



► Grafische communicatie en media

Ben je gefascineerd door grafisch ontwerp, 3D-printen, animatie, fotografie, gamedesign en zoveel meer ontwikkelingen in de digitale wereld? Bezit je een gezonde dosis doorzettingsvermogen, werklust, creativiteit, oog voor detail en afwerking? Dan is de richting grafische communicatie en media wellicht iets voor jou. Ontdek de verschillende vormgevende domeinen van de digitale wereld en krijg ondertussen een serieuze bagage aan mediawijsheid mee. Je zal specifieke apps ontdekken en leren werken met software die je een basis geven voor eventuele verdere studies in vakgebieden zoals webdesign, fotografie, film, publishing en gamedesign.

De bedoeling van dit vak is jou wegwijs te maken in de steeds bredere, evoluerende digitale wereld rondom je. Hoe ga je er mee om en heb je de nodige skills om je in één van de vakgebieden te specialiseren? Dit ontdek je in de lessen grafische communicatie en media!



Studierichtingen 2de middelbaar Talent@STUDY

► Maatschappij en welzijn

Ben je vlot in omgang en sociaal voelend? Ben je geboeid door mens en milieu, voeding en gezonde levensstijl? Volg dan deze richting om je voor te bereiden op een job in de sociale sector.

De focus ligt in de eerste graad vooral op inzicht in het wat en waarom van het welzijn van de mens in de maatschappij.



► Sport

Beweeg je graag en wil je kennis maken met een uiteenlopende waaier aan sporten? Kies dan de richting sport.

Je neemt deel aan sportieve activiteiten waarin het uitvoeren en beleven van beweging centraal staan. Je gaat de grenzen van jouw motorische vaardigheden ontdekken en ze leren uitbreiden. Het is dus met andere woorden de bedoeling om een eigen beeld te krijgen van je eigen kunnen.

Niet alleen 'fysiek actief' zijn maar ook de sociale vaardigheden die tijdens het sporten nodig zijn krijgen aandacht, zoals samenwerken, regels aanvaarden en afspraken van fair play hanteren.


Studierichtingen 2de middelbaar Talent@STUDY

► Sport (Surf & Sail)

Hier krijg je naast de basisvorming, surf- en zeillesen van een professionele trainer. Onder zijn begeleiding leer je niet alleen de theoretische knepen van het vak maar krijg je ook veel praktijk op het water, zodat je snel vooruitgang boekt en plezier beleeft. Want kunnen surfen en zeilen is vooral blijven oefenen en techniek bijschaven.

Kan je al zeilen of heb je bij ons het eerste jaar Sport (Surf & Sail) gevolgd dan hoef je je ook na het aanleren van de basisbeginselen niet te vervelen. Door goed te blijven trainen is er nog een hoop te leren. Want zelfstandig in je boot zeilen is één ding, maar bijvoorbeeld de snelste zijn is een tweede!

In fijne samenwerking met Inside Outside



lessentabel leerjaar 2 talent@STUDY

→ basisvorming (25 u)

talen

9 uur

Engels

Frans

Nederlands

mens en maatschappij

4 uur

lichamelijke opvoeding (met optie CLIL)

geschiedenis

wetenschap en techniek

9 uur

wiskunde

wetenschappen

techniek

creatieve vorming

1 uur

levensbeschouwelijk vak

2 uur

→ skillslab¹ (2 u)

→ keuzegedeelte (telkens 5 u)

Klassieke Talen

STEM-wetenschappen

Maatschappij en welzijn

Sport (Surf & Sail)

Moderne talen en wetenschappen

Grafische communicatie en media

Sport

¹ Skillslab: in deze twee uur krijg je de keuze om bepaalde leerstofonderdelen die je nog niet volledig onder de knie hebt bij te werken of te gaan uitdiepen en verkennen.

Talent@WORK

Studierichtingen 1ste middelbaar Talent@WORK

► Talentverkenning

De basisvorming in het eerste jaar is voor alle leerlingen dezelfde. Je moet nog niet kiezen wat je wilt volgen. Wij helpen jou in het maken van een gepaste studiekeuze. Zo leer je in het vak 'studieverkenning' verschillende beroepen kennen en **kan je in het tweede en derde middelbaar een betere studiekeuze maken.**

Verder krijg je een aantal nieuwe vakken, wij stellen ze even voor.

Je krijgt op een aangepast tempo "**thematisch onderwijs**" in het vak PAV. **PAV** staat voor 'Project Algemene Vakken'. Dit wil zeggen dat je de leerstof aangeboden krijgt in diverse thema's die aansluiten bij jouw leefwereld.

Eenzijds worden de tekorten in de basisvakken opgespoord en worden verschillende reken- en taalvaardigheden opnieuw getraind. Anderzijds krijg je nieuwe leerstof te verwerken waarbij je een goede werk- en studiemethode aangeleerd krijgt. Binnen het thema is er naast taal en wiskunde ruimte voor geschiedenis, economie, aardrijkskunde en biologie.

Je volgt ook **STEM en techniek**. Tijdens deze lessen wordt er hoofdzakelijk aandacht besteed aan het realiseren van eenvoudige opdrachten. Hierbij wordt kennis gemaakt met verschillende domeinen zoals hout, metaal en elektriciteit. Je krijgt ook informatie over hoe iets werkt en in elkaar zit en er wordt eveneens gekeken naar de impact van techniek.

► Talent Sport (Surf & Sail)

Ooit al eens willen **surfen en zeilen**? Of ben je aangesloten bij een club en wil je jouw hobby **combineren met school**? Dan kan dat bij ons. Dankzij onze ligging kunnen wij jou de kans bieden om jouw talenten in deze specifieke sporttak volledig te ontplooiën. Kies vanaf het eerste middelbaar voor Talent Sport (Surf & Sail) en krijg naast de basisvorming, surf- en zeillessen van een **professionele trainer**.

lessentabel leerjaar 1 talent@WORK

→ basisvorming

vreemde talen

3 uur

Frans

Engels

creatieve vorming

2 uur

levensbeschouwelijk vak

2 uur

projecten

18 uur

PAV

STEM & techniek

digitale competenties

gezondheid en beweging

2 uur

lichamelijke opvoeding (met de optie CLIL)

→ keuzegedeelte

Talentverkenning

studieverkenning²

2 uur

skillslab¹

3 uur

Talent Sport (Surf & Sail)

Sport (Surf & Sail)

2 uur

skillslab¹

3 uur

¹ Skillslab: in deze twee uur krijg je de keuze om bepaalde leerstofonderdelen die je nog niet volledig onder de knie hebt bij te werken of te gaan uitdiepen en verkennen.

² Studieverkenning: tijdens deze lessen proef je van de verschillende studiedomeinen waaruit je later moet kiezen. Op die manier leer je waar jouw talenten en interesses liggen. Die domeinen zijn:

- STEM-technieken
- Maatschappij & welzijn
- Economie & organisatie
- Voeding en horeca
- Sport
- Kunst en creatie

Studierichtingen 2de middelbaar Talent@WORK

In het tweede jaar krijg je naast de basisvorming nu ook de mogelijkheid om twee opties te kiezen uit het keuzegedeelte. Er worden 10 lesuren besteed aan deze twee basisopties.

Welke twee je mag combineren kun je in onderstaande tabel bekijken. **Opgelet**, je mag geen twee opties uit hetzelfde keuzeblok kiezen. Maak een combinatie van een optie uit keuzeblok 1 en een optie uit keuzeblok 2.

→ keuzeblok 1

Maatschappij en welzijn: verzorging

STEM-technieken: printmedia

→ keuzeblok 2

Sport (Surf & Sail)

Voeding en horeca

Sport





► **STEM-technieken: printmedia**

De wereld van ontwerpen, lay-outen, vormgeven en realiseren van print- en multimedia.

Deze optie is zowel creatief als praktisch.

De bedoeling van dit vak is je zowel kennis te laten maken met traditionele grafische technieken als het werken met moderne technieken die dan vooral met de computer te maken hebben. Het komt erop neer dat jij een idee kan vertalen in materiaal dat geprint kan worden.

Wil je leren over: het bewerken van tekst en foto's, kleuren en lettersoorten, verschillende computerprogramma's, T-shirts/hout/kunststof bedrukken met een snijplotter of zeefdruk, 3D-printen, internettoepassingen, webdesign, presentatiesoftware, specifieke papiersoorten en allerlei drukwerk? Werk je graag met de computer en ben je niet bang van gedetailleerd en nauwkeurig werken? Dan is deze richting zeker iets voor jou.

Studierichtingen 2de middelbaar Talent@WORK

► Maatschappij en welzijn: verzorging

Ben je vlot in omgang en sociaal voelend? Ben je geboeid door mens en milieu, voeding en een gezonde levensstijl? Volg dan deze richting om jouw sociale vaardigheden verder te ontwikkelen.

Je leert hoe de mens functioneert in onze samenleving en hoe jij daar mee om kan gaan. Verder krijg je lessen rond een aantal thema's waarin het belang van gezonde voeding, hygiëne en gezondheid wordt aangeleerd.

Daarnaast ga je op een interactieve manier leren samenwerken met je klasgenoten rond alle sociale vaardigheden.



► Voeding en horeca

Ga je graag aan de slag met voedingsmiddelen en wil je weten hoe je zelf eenvoudige, gezonde en lekkere bereidingen kan maken? Dan is deze richting wel iets voor jou.

Je wordt ondergedompeld in de wereld van de voeding en horeca. Zowel bakkerij, slagerij als de hotel- en restaurantsector komen aan bod. Je maakt kennis met veelgebruikte voedingsmiddelen en behandelingstechnieken waarbij aandacht is voor hygiëne, veiligheid en creativiteit.



► Sport

Beweeg je graag en wil je kennis maken met een uiteenlopende waaier aan sporten? Kies dan de richting sport.

Je gaat de grenzen van jouw motorische vaardigheden ontdekken en ze leren uitbreiden. Het is dus met andere woorden de bedoeling om een beeld te krijgen van je eigen kunnen.

Niet alleen 'fysiek actief' zijn maar ook de sociale vaardigheden die tijdens het sporten nodig zijn krijgen de nodige aandacht. Zoals samenwerken, regels aanvaarden en afspraken van fair play hanteren.





► Sport (Surf & Sail) Inside Outside

Hier krijg je naast de basisvorming, surf- en zeillessen van een professionele trainer. Onder zijn begeleiding leer je niet alleen de theoretische knepen van het vak maar krijg je ook veel praktijk op het water, zodat je snel vooruitgang boekt en plezier beleeft. Want kunnen surfen en zeilen is vooral blijven oefenen en techniek bijschaven.

Kan je al zeilen of heb je bij ons het eerste jaar Sport (Surf & Sail) gevolgd dan hoef je je ook na het aanleren van de basisbeginselen niet te vervelen. Door goed te blijven trainen is er nog een hoop te leren. Want zelfstandig in je boot zeilen is één ding, maar bijvoorbeeld de snelste zijn is een tweede!

lessentabel leerjaar 2 talent@WORK

→ basisvorming

talen	2 uur	gezondheid en beweging	2 uur
Engels		lichamelijke opvoeding (met optie CLIL)	
Frans			
projecten	13 uur	creatieve vorming	1 uur
PAV			
STEM en techniek		levensbeschouwelijk vak	2 uur
burgerschap			

→ skillslab¹ (2 u)

→ **keuzegedeelte** Combineer één optie uit de eerste kolom en een tweede optie uit de tweede kolom.

Keuzeblok 1 (5 uur)

Verzorging

Printmedia

Keuzeblok 2 (5 uur)

Sport (Surf & Sail)

Voeding en horeca

Sport

¹ Skillslab: in deze twee uur krijg je de keuze om bepaalde leerstofonderdelen die je nog niet volledig onder de knie hebt bij te werken of te gaan uitdiepen en verkennen.



Klaar voor CLIL?

Neem deel aan
de lessen lichamelijke
opvoeding in het Frans.

Meer info op pagina 9



Innovatief onderwijs

Onze school is gevestigd in een modern schoolgebouw dat volledig is afgestemd op de visie van de school. Ruimtes en lokalen zijn zo ingedeeld dat we optimaal gebruik kunnen maken van de nieuwste didactische werkvormen.

Zo kunnen we perfect gaan differentiëren door middel van bijvoorbeeld co-teaching.

We willen immers dat elke leerling volgens eigen tempo de hoogst haalbare doelen bereikt.

Je kan vele foto's zien via onze facebookpagina. Hier zijn alvast enkele beelden van onze school.





Wat na de eerste graad?

Als je onze eerste graad doorlopen hebt kun je overal terecht. Je zal wat **ouder** zijn om de stap naar de grote stad te nemen en **de werking van het secundair onderwijs zal geen verrassing meer zijn**. Je hebt ook het voordeel genoten om je twee jaar te ontplooiën in een vertrouwde omgeving.

We vinden het belangrijk dat je na het tweede jaar in de meest geschikte studierichting terecht komt. Wij begeleiden je in het maken van de juiste studiekeuze zodat je klaar bent om je talenten verder te ontwikkelen.

Go!4yourTalent

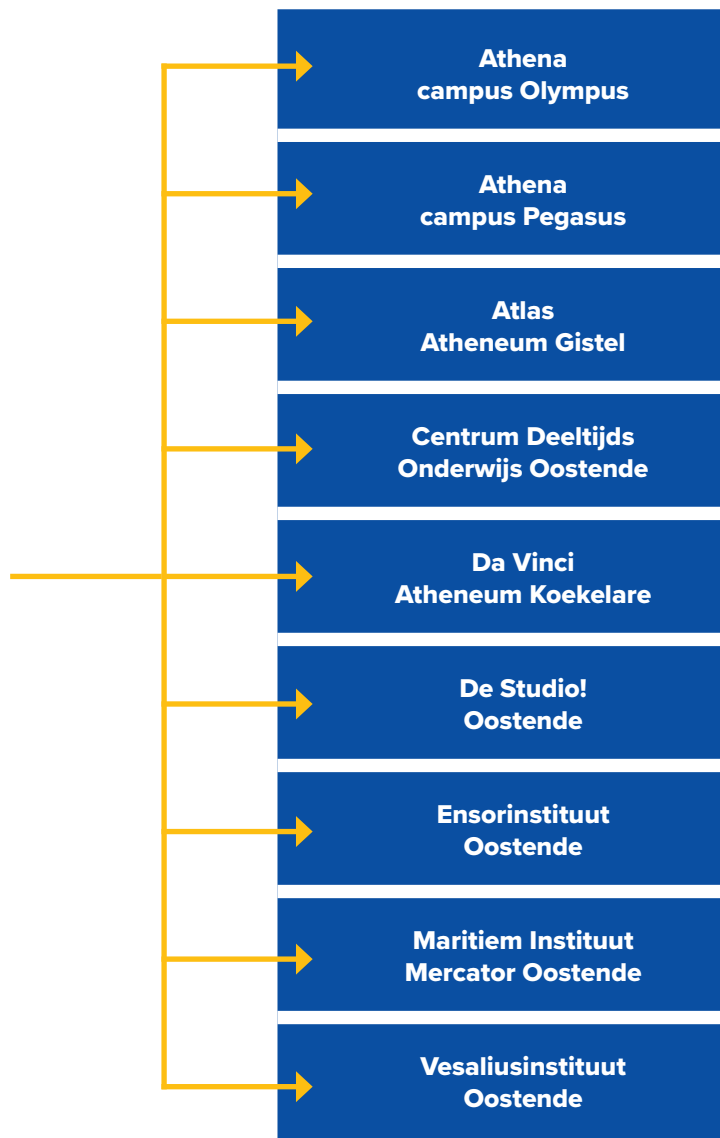
Naast een voortdurende zoektocht naar jouw talenten om een goede studiekeuze te maken organiseren we in het tweede jaar Go!4yourTalent. Je leert op die dag een gerichte keuze te maken naar het derde jaar toe. Hierbij wordt rekening gehouden met interesses, talenten en vaardigheden aan de ene kant maar ook de toekomstvisie aan de andere kant. Op deze manier kies je bewust voor een bepaalde studie en zal je motivatie ook veel hoger liggen. Daarnaast komen een groot aantal directeurs uit scholengroep Stroom hun school voorstellen.

Ik moet naar het derde middelbaar. Wat nu?

Scholengroep Stroom.

sterke scholen

 **middenschool**
bredene



Schoolteam

Ons enthousiast lerarenteam volgt steeds de meest recente vernieuwingen in het onderwijs zodat je voldoende voorbereid bent op verdere studies of beroepsopleidingen. Om de kwaliteit van ons onderwijs hoog te houden gaan ook de leraren soms terug achter de schoolbanken zitten. Door regelmatig bijscholingen te volgen en te reflecteren over onze eigen klaspraktijk kunnen we op een aangename en competentie bevorderende manier lesgeven.

Spel

- **Raad uit welk vak de onderzoeksvragen en quotes op de volgende twee pagina's komen. Ontdek op deze manier wie jouw toekomstige leerkrachten zullen zijn.**

Kies uit:

- natuurwetenschappen
- aardrijkskunde
- Klassieke talen
- Nederlands
- wiskunde
- Frans
- geschiedenis
- lichamelijke opvoeding
- Engels
- plastische en muzische vorming
- techniek
- PAV



Controleer je antwoorden en maak nu al kennis met je leraren en vakken via onze website.



www.middenschoolbredene.be

*“Schrijven is niet moeilijk,
de juiste woorden vinden wel.”*

1

- Wat is een vergelijkend tekstverband?
- Stel een monoloog op over Alexander de Grote.

Antwoord:

.....

*“Wij leren niet voor school maar
voor het leven.”*

2

- Maak een levensstijdbalk vanaf jouw geboorte tot nu.
- Los op m.b.v. de regel van drie.

Antwoord:

.....

*“Wetenschap is gewoon
een ander woord voor
nieuwsgierigheid.”*

3

- Hoe werkt het spijsverteringsstelsel?
- Hoe kunnen verschillende soorten dieren en planten samenleven?

Antwoord:

.....

“Op mij kun je rekenen.”

4

- Bestaat een parallellepipedum echt?
- Los op: $2\sqrt{3^2+4^2} - 3\sqrt{6^2+8^2} =$

Antwoord:

.....

“Bij mij is het altijd mooi weer.”

5

- Waarom verbruik jij meer water dan Amadou Mbaye uit Senegal?
- Hoe ontstaan orkanen en windhozen?

Antwoord:

.....

*“The earth without
art is just eh.”*

6

- Hoe ontstaat kleur?
- Teken een dier in 3D.

Antwoord:

.....

"Word een uitvinder."

7

- Ontwerp een rijdend voertuig dat werkt op groene energie.
- Hoe werkt onze GSM?

Antwoord:

.....

"Schreef ik net geschiedenis... was de inkt op."

10

- Hoe heet een Egyptische koning nog?
- Rond welke twee rivieren ontstonden de eerste nederzettingen?

Antwoord:

.....

"Enjoy the game."

8

- Vanwaar komt de naam 'Fosbury flop'?
- Wat is het nut van een reddersprong?

Antwoord:

.....

"The expert in anything was once a beginner."

11

- Fill in the present continuous.
- To be, or not to be, that is the question.

Antwoord:

.....

"Vouloir c'est pouvoir."

9

- Comment conjuguer des verbes?
- C'est masculin ou féminin?

Antwoord:

.....

"Carpe diem."

12

- Hoe is Rome ontstaan?
- Wat is de genitief?

Antwoord:

.....



Hoe zorgen wij voor jou?

Bij ons staat elke leerling centraal. We besteden extra aandacht aan de noden en behoeften van elke leerling. De zorg kan best opgedeeld worden in twee luiken. Enerzijds het schoolse, anderzijds het socio-emotionele.

Wat betreft het **schoolse** wordt er altijd vertrokken vanuit de brede basiszorg. Het betekent dat we in elke les alle leerlingen optimaal begeleiden op vlak van studeren en leren. Elke leerkracht legt uit hoe er voor het vak gestudeerd moet worden, en uiteraard is er ook voldoende ruimte om waar iets nog niet helemaal duidelijk is dit bij te werken.

Voor het **socio-emotionele** luik heeft de school als enig doel elk kind zich goed en gelukkig te laten voelen. Indien dit door omstandigheden niet het geval is zal er samen met de leerling een oplossing gezocht worden.

*Je staat er dus
niet alleen voor!*



Waarom voor ons kiezen?

#perfectstart

Ons hoofddoel is duidelijk: elk kind **een sterke start** geven om zijn of haar verdere schoolloopbaan te optimaliseren.

#inthecomfortzone

De overgang naar het middelbaar is niet eenvoudig en soms eng. We maken deze overgang zo eenvoudig mogelijk voor al onze leerlingen. Het helpt natuurlijk dat alle leerlingen op onze school **leeftijdsgenoten** zijn.

#lessismore

Dankzij de **kleinschaligheid van onze school** kan elke leerling zich bij ons in alle rust ontplooien. We vinden het heel belangrijk dat elke leerling zich goed voelt en graag naar school komt.

#innovation

We gebruiken zeer veel **vernieuwende werkvormen** in de klas. iPads, 3D-printers en doordacht didactisch materiaal helpen hierbij. We zetten ook sterk in op **co-teaching** waardoor we zeer goed kunnen inspelen op de specifieke noden van elk individu.

Praktische informatie



Europastraat 2
8450 Bredene
Tel. 059 32 30 10
info@middelenschoolbredene.be

Inschrijvingen

► Online

U kan steeds online inschrijven via onze website www.middenschoolbredene.be.



► Tijdens het schooljaar

U kan tijdens het schooljaar altijd een afspraak maken om in te schrijven.

► Tijdens de zomervakantie

Tijdens de zomervakantie kan u ook inschrijven: elke **werkdag** t.e.m. 5 juli en vanaf 16 augustus, telkens van 10 uur tot 16 uur. Buiten deze uren kan er ook altijd ingeschreven worden op afspraak.

► Noodzakelijke documenten bij inschrijving

- Identiteitskaart of rijksregisternummer
- Kopie van getuigschrift basisonderwijs of attest laatste schooljaar
- Indien je minderjarig bent, is de aanwezigheid van een ouder of voogd vereist

Bereikbaarheid

► Het openbaar vervoer



- Dichtstbijzijnde bushalte: Bredene Aug. Plovieplein, op 150 m.
- www.delijn.be

► Met de auto

► Te voet of met de fiets

- Een veilige fietsroute naar onze school: www.schoolfietsroutekaart.be



Middenschool Bredene digitaal



[instagram.com/middenschoolbredene/](https://www.instagram.com/middenschoolbredene/)



[facebook.com/MiddenschoolBredene](https://www.facebook.com/MiddenschoolBredene)



www.middenschoolbredene.be

Ligt jouw talent bij surfen en zeilen?
Zit er een ingenieur of wetenschapper in jou?
Geboeid door 3D-animatie, digitale fotografie, of game design?
Ben je een creatieve duizendpoot?
Pak je de dingen liever praktisch aan?

